

ขั้นตอนการบันทึกข้อมูล

เทคนิคที่ควรรู้ก่อนการใช้งาน

- ❑ รายการสินค้าเรียงตามลำดับตัวอักษรเพื่อความรวดเร็วในการหาผลิตภัณฑ์
- ❑ *ช่องค้นหา* เพื่อความง่ายในการเลือกรายการ ท่านสามารถพิมพ์ตัวอักษรลงในช่องค้นหา

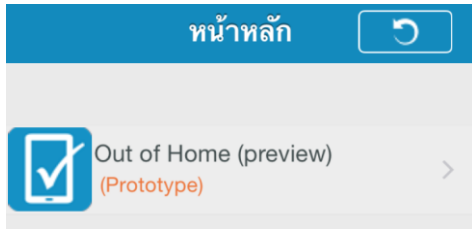
กรุณาเลือกเพียงคำตอบเดียว

- ❑ ในกรณีที่สินค้าของท่านไม่ตรงกับรายชื่อใดๆ ให้เลือก 'อื่นๆ' ซึ่งอยู่ที่บรรทัดสุดท้าย และใส่รายละเอียดให้ถูกต้อง

ขั้นตอนการบันทึกข้อมูล

สำหรับสินค้าที่ไม่มีบาร์โค้ด

- ขั้นที่ 1 กดคลิกที่ Out of Home



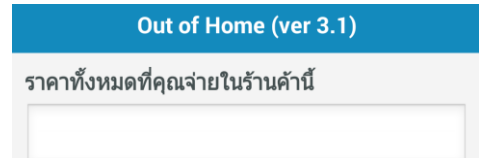
- ขั้นที่ 2 เลือกประเภทร้านค้าที่คุณซื้อหรือได้รับสินค้านั้นมา (กรุณาดูรายละเอียดประเภทร้านค้าที่ส่วน 'คำถามและคำตอบ')



- ขั้นที่ 3 เลือกชื่อร้านค้าคุณซื้อสินค้านั้นมา




- ขั้นที่ 4 ใส่ 'ราคาทั้งหมดที่คุณจ่ายในร้านนี้' ซึ่งรวมทุกรายการในบิลนั้น



คลิก 'ต่อไป'

- ขั้นที่ 5 หากสินค้านั้นไม่มีบาร์โค้ด ให้คลิกเลือก 'No Barcode ไม่มีบาร์โค้ด'



□ ขั้นที่ 6 เลือกประเภทสินค้าที่ซื้อหรือได้รับมา

Out of Home (ver 3.1)
SuperCategory
<i>Please select one answer only</i>
Search
ไอศกรีม
เครื่องดื่มที่ไม่มีแอลกอฮอล์
เครื่องดื่มแอลกอฮอล์

<i>Please select one answer only</i>
Search
ชาพร้อมดื่ม/ชาขงสำเร็จ
กาแฟพร้อมดื่ม/กาแฟขงสำเร็จ
น้ำอัดลม/น้ำหวานผสมโซดา
เครื่องดื่มช็อคโกแลต/โกโก้

□ ขั้นที่ 7 เลือกยี่ห้อของสินค้า

Out of Home (ver 3.1)
เครื่องดื่มน้ำอัดลม / ยี่ห้อ
<i>Please select one answer only</i>
Search
กรีนสปอต Green Sport
คาลพิสแลคโตะ
คิกคาปู จอยจซ์ Kickapoo Joy Juice / เขียว
โค้ก Coca cola
เค เอฟ ซี (KFC)
ชเวปส์ SCHWEPPE'S
เซเว่น อีฟ 7 UP

□ ขั้นที่ 8 เลือกชนิด/รุ่น/รส/สูตรของสินค้า

<i>Please select one answer only</i>
Search
ครีมโซดา
ส้ม
สดรเบอร์รี่
บลูเบอร์รี่
องุ่น
ไอซ์ซี เลมอนไลม์

□ ขั้นที่ 9 เลือกน้ำหนัก/ชนิดบรรจุภัณฑ์ของสินค้า

<i>Please select one answer only</i>
Search
185 cc. ขวดแก้ว
1000 cc. ขวดแก้ว
1250 cc. ขวดพลาสติก
1500 cc. ขวดพลาสติก
12x1000 cc. ขวดแก้ว
12x1250 cc. ขวดพลาสติก

หากบรรจุภัณฑ์ไม่มีน้ำหนักระบุ เช่น ซื่อน้ำอัดลมเป็นถุง หรือซื่อกาแฟจากรถเข็นขายกาแฟ ให้ท่านเลือกจากประเภทบรรจุภัณฑ์ ดังตัวอย่างข้างล่างนี้

แก้วเล็ก
แก้วกลาง
แก้วใหญ่
แก้วใหญ่พิเศษ (จัมโบ้)
น้ำหนักอื่น ๆ

□ ชั้นที่ 10 หลังจากเลือกรายการสินค้าแล้ว จะปรากฏขึ้นมาดังตัวอย่าง

ให้ท่านระบุจำนวนชั้นและราคารวมของสินค้า

เช่น

ช่องจำนวนชั้น บันทึกจำนวนชั้นที่คุณซื้อหรือได้รับมา เช่น 2 ขวด กรอก 2 ลงในช่องจำนวนชั้น

ช่องราคารวม บันทึกราคาทั้งหมดของสินค้าที่คุณซื้อมา เช่น ขวดละ 10 บาท กรอก 20 ลงในช่องราคารวม

Out of Home (ver3)	
จำนวนชั้น	2
ราคารวม	20
รายละเอียดสินค้า A	325 ml can

คลิก 'ต่อไป'

□ ชั้นที่ 11 รายการซื้อสินค้าอื่นของประเภทร้านค้า

Out of Home (ver3)
รายการซื้อสินค้าอื่นจากร้าน ร้านอาหารและเครื่องดื่ม
<i>Please select one answer only</i>
เพิ่มรายการใหม่ สินค้ามีบาร์โค้ด
เพิ่มรายการใหม่ สินค้าไม่มีบาร์โค้ด
เพิ่มรายการใหม่ที่ซื้อจากร้านค้าอื่น
จบการบันทึกการซื้อ

- **เพิ่มรายการใหม่สินค้าที่มีบาร์โค้ด** หมายถึงคุณมีการซื้อสินค้าอื่นที่มีบาร์โค้ดในร้านค้าเดียวกันกับสินค้าที่คุณได้ทำการบันทึกเสร็จไปแล้ว
- **เพิ่มรายการใหม่สินค้าที่ไม่มีบาร์โค้ด** หมายถึงคุณมีการบริโภคสินค้าตัวอื่นที่ไม่มีบาร์โค้ดในร้านค้าเดียวกันกับสินค้าที่คุณได้ทำการบันทึกเสร็จไปแล้ว
- **เพิ่มรายการใหม่ที่ซื้อจากร้านค้าอื่น** สำหรับกรณีที่ซื้อสินค้าที่ไม่ได้ซื้อจากร้านค้าเดียวกันกับสินค้าที่คุณได้ทำการบันทึกเสร็จไปแล้ว เมื่อคุณเลือกรายการนี้คุณจะไปที่หน้า 'ประเภทร้านค้า'
- **จบการบันทึกการซื้อ** หมายถึงคุณได้ทำการบันทึกสินค้าที่ซื้อในครั้งนี้นครบทุกรายการแล้ว และพร้อมจะส่งข้อมูล

□ ชั้นที่ 8 จบการบันทึก

Out of Home
กรุณาลดปุ่ม Next (ถัดไป) เพื่อส่งข้อมูลการซื้อของท่าน

คลิก 'ต่อไป' เพื่อทำการส่งข้อมูล

การอัปเดตเป็นผลสำเร็จ
คำตอบของคุณได้รับแล้ว
ตกลง